

UNIVERSIDAD AUTÓNOMA DE TLAXCALA
RFC: UAT761124IH6
ESTADO DE POSICIÓN FINANCIERA AL 30 DE JUNIO DE 2012

ACTIVO		PASIVO	
CIRCULANTE		A CORTO PLAZO	
CAJA	0.00	PROVEEDORES	1,206,165.82
BANCOS	140,755,834.40	CONTRATISTAS	0.00
INVERSIONES	329,672,003.02	ACREEDORES DIVERSOS	23,631,113.22
DEUDORES DIVERSOS	24,503,807.23	FONDOS AJENOS	90,852,735.16
PAGOS ANTICIPADOS	5,491,544.76	DEPÓSITOS RECIBIDOS EN GARANTÍA	0.00
DEPÓSITOS OTORGADOS EN GARANTÍA	450,080.00	ADEUDOS DE EJERC. FISCALES ANTERIORES	0.00
SUBSIDIO PARA EL EMPLEO	60,056.46	DEUDA PÚBLICA A CORTO PLAZO	0.00
ALMACÉN	0.00	TOTAL A CORTO PLAZO	115,690,014.20
TOTAL CIRCULANTE	500,933,325.87		
		SUMA DEL PASIVO.....	115,690,014.20
NO CIRCULANTE			
EQUIPO DE TRANSPORTE	1,791,388.06	PATRIMONIO	
EQUIPO DE CÓMPUTO	9,926,605.16	PATRIMONIO	383,472,738.63
EQUIPO DE COMUNICACIÓN Y TELECOMUNIC.	783,881.95	RESULTADO DE EJERCICIOS ANTERIORES	240,408,126.02
EQUIPO DE AUDIO Y VIDEO	9,547,016.88	REMANENTE DEL EJERCICIO	79,424,986.91
EQUIPO DE SEGURIDAD	66,000.00	TOTAL PATRIMONIO	703,305,851.56
EQUIPO DE INGENIERÍA Y MEDICIÓN	1,158,341.83		
EQUIPO E INSTRUMENTAL MÉDICO	14,836,914.72		
EQUIPO EDUCACIONAL Y RECREATIVO	4,357,377.47		
MOBILIARIO Y EQUIPO DE OFICINA	9,664,428.75		
MAQUINARIA PESADA	0.00		
HERRAMIENTAS Y EQUIPO ELÉCTRICO	7,381,556.21		
BIENES ARTÍSTICOS Y CULTURALES	12,613,097.20		
TERRENOS	106,834.09		
EDIFICIOS	53,159,869.60		
OBRAS EN PROCESO	186,008,834.09		
ACTIVOS BIOLÓGICOS	0.00		
ACTIVOS INTANGIBLES	6,660,393.88		
TOTAL NO CIRCULANTE	318,062,539.89		
SUMA DEL ACTIVO.....	818,995,865.76	SUMA DEL PASIVO Y PATRIMONIO.....	818,995,865.76

DR. VICTOR JOSE PAREDES CUAHQUENTZI
RECTOR



RECTORÍA


DR. FELIPE HERNANDEZ HERNANDEZ
SECRETARIO ADMINISTRATIVO

C.P. FRAVIO PINILLO HERMAN
DIRECTOR DE FINANZAS

UNIVERSIDAD AUTÓNOMA DE TLAXCALA
RFC: UAT761124IH6
ESTADO DE INGRESOS Y EGRESOS
Periodo comprendido del 1 de Enero al 30 de Junio de 2012

DESCRIPCION	DEL MES	ACUMULADO
Ingresos:		
IMPUESTOS	0.00	0.00
DERECHOS	0.00	0.00
PRODUCTOS	749,981.06	5,064,556.59
APROVECHAMIENTOS	0.00	0.00
PARTICIPACIONES Y APORTACIONES	86,868,059.18	393,328,607.35
INGRESOS EXTRAORDINARIOS	58,554.45	156,525.50
Total de Ingresos	87,676,594.69	398,549,689.44
Egresos:		
SERVICIOS PERSONALES	47,086,365.98	230,169,011.95
MATERIALES Y SUMISTROS	2,004,467.79	9,961,518.41
SERVICIOS GENERALES	10,460,907.40	59,292,777.37
TRANSF INTERNAS ASIGNACIONES SECTOR PUB	756,756.14	4,989,439.64
BIENES MUEBLES E INMUEBLES E INTANGIBLES	2,151,204.53	4,449,219.33
INVERSIÓN PÚBLICA	2,965,647.33	10,262,735.83
INVERSIONES FINANC Y OTRAS PROVISIONES	0.00	0.00
PARTICIPACIONES Y APORTACIONES	0.00	0.00
DEUDA PÚBLICA	0.00	0.00
Total de Egresos	65,425,349.17	319,124,702.53
Remanente del Ejercicio.....	22,251,245.52	79,424,986.91

DR. VICTOR JOSE PAREDES
RECTOR





RECTORÍA


DR. FELIPE HERNANDEZ HERNANDEZ
SECRETARÍA ADMINISTRATIVA

C.P. FLAVIO PINILLO HERMAN
DIRECTOR DE FINANZAS

UNIVERSIDAD AUTÓNOMA DE TLAXCALA
 RFC: UAT761124IH6
 ESTADO DE ORIGEN Y APLICACIÓN DE RECURSOS
 Periodo comprendido del 1 al 30 de Junio de 2012

Capítulo	ORIGEN DE RECURSOS	Capítulo	APLICACIÓN DE RECURSOS
IMPUESTOS	0.00	SERVICIOS PERSONALES	230,169,011.95
DERECHOS	0.00	MATERIALES Y SUMISTROS	9,961,518.41
PRODUCTOS	5,064,556.59	SERVICIOS GENERALES	59,292,777.37
APROVECHAMIENTOS	0.00	TRANSF INTERNAS ASIGNACIONES SECTOR PUB	4,989,439.64
PARTICIPACIONES Y APORTACIONES	393,328,607.35	BIENES MUEBLES E INMUEBLES E INTANGIBLES	4,449,219.33
INGRESOS EXTRAORDINARIOS	156,525.50	INVERSIÓN PÚBLICA	10,262,735.83
		INVERSIONES FINANC Y OTRAS PROVISIONES	0.00
		PARTICIPACIONES Y APORTACIONES	0.00
		DEUDA PÚBLICA	0.00
Total de Origen de Recursos	398,549,689.44	Total de Aplicación de Recursos	319,124,702.53
Efecto Neto de las Cuentas de Balance	-44,363,324.43	Saldo Final	470,427,837.42
Efecto Cuentas Activo	-6,755,452.25		
Efecto Cuentas Pasivo	13,695,044.24		
Efecto Cuentas Patrimonio	-51,302,916.42		
Subtotal	354,186,365.01	Demostración del Saldo Final	
Saldo Anterior	435,366,174.94	CAJA	0.00
Total.....	789,552,539.95	BANCOS	140,755,834.40
		INVERSIONES	329,672,003.02
		Aplicación.....	789,552,539.95






 DR. VICTOR JOB PAREDES CUAHQUENTZI
 RECTOR

 RECTORÍA


 DR. FELIPE HERNANDEZ HERNANDEZ
 SECRETARÍA ADMINISTRATIVO


 C.P. FLAVIO PINILLO HERMAN
 DIRECTOR DE FINANZAS

UNIVERSIDAD AUTÓNOMA DE TLAXCALA
 RFC: UAT761124IH6
 ESTADO DE VARIACIONES EN LAS CUENTAS DE BALANCE
 Periodo comprendido del 1 al 30 de Junio de 2012

Conceptos	Origen	Aplicación	Eliminación	Origen	Aplicación
ACTIVO	109,504,639.68	151,321,754.41	35,061,662.48	-	6,755,452.25
PASIVO	13,695,044.24	0.00	0.00	13,695,044.24	-
PATRIMONIO	28,122,070.49	0.00	79,424,986.91	-	51,302,916.42
SUMAS	151,321,754.41	151,321,754.41	-44,363,324.43	13,695,044.24	58,058,368.67
EFFECTO NETO.....				-44,363,324.43	

  DR. VICTOR JOB PAREDES CUAHQUEÑTZI RECTOR RECTORÍA	 DR. FELIPE HERNANDEZ HERNANDEZ SECRETARIO ADMINISTRATIVO	 C.P. FLAVIO PINILLO HERMAN DIRECTOR DE FINANZAS
---	--	--

UNIVERSIDAD AUTÓNOMA DE TLAXCALA
RFC: UAT761124IH6
ESTADO DE VARIACIONES EN LAS CUENTAS DE BALANCE
Periodo comprendido del 1 al 30 de Junio de 2012

	Cifra Comparada 30 JUN 2012	Cifra Base 1 JUN 2012	Variaciones (+) (-)	ORIGEN	APLICACIÓN
CIRCULANTE					
CAJA	0.00	0.00	0.00	-	-
BANCOS	140,755,834.40	250,260,474.08	-109,504,639.68	109,504,639.68	-
INVERSIONES	329,672,003.02	185,105,700.86	144,566,302.16	-	144,566,302.16
DEUDORES DIVERSOS	24,503,807.23	23,113,451.84	1,390,355.39	-	1,390,355.39
PAGOS ANTICIPADOS	5,491,544.76	5,491,544.76	0.00	-	-
DEPÓSITOS OTORGADOS EN GARANTÍA	450,080.00	450,080.00	0.00	-	-
SUBSIDIO PARA EL EMPLEO	60,056.46	57,832.57	2,223.89	-	2,223.89
ALMACÉN	0.00	0.00	0.00	-	-
TOTAL CIRCULANTE	500,933,325.87	464,479,084.11	36,454,241.76	109,504,639.68	145,958,881.44
NO CIRCULANTE					
EQUIPO DE TRANSPORTE	1,791,388.06	1,791,388.06	0.00	-	-
EQUIPO DE CÓMPUTO	9,926,605.16	9,848,920.18	77,684.98	-	77,684.98
EQUIPO DE COMUNICACIÓN Y TELECOMUNIC.	783,881.95	783,881.95	0.00	-	-
EQUIPO DE AUDIO Y VIDEO	9,547,016.88	9,511,032.69	35,984.19	-	35,984.19
EQUIPO DE SEGURIDAD	66,000.00	66,000.00	0.00	-	-
EQUIPO DE INGENIERÍA Y MEDICIÓN	1,158,341.83	1,158,341.83	0.00	-	-
EQUIPO E INSTRUMENTAL MÉDICO	14,836,914.72	14,515,039.56	321,875.16	-	321,875.16
EQUIPO EDUCACIONAL Y RECREATIVO	4,357,377.47	4,343,835.22	13,542.25	-	13,542.25
MOBILIARIO Y EQUIPO DE OFICINA	9,664,428.75	9,458,691.51	205,737.24	-	205,737.24
MAQUINARIA PESADA	0.00	0.00	0.00	-	-
HERRAMIENTAS Y EQUIPO ELÉCTRICO	7,381,556.21	7,372,939.90	8,616.31	-	8,616.31
BIENES ARTÍSTICOS Y CULTURALES	12,613,097.20	12,613,097.20	0.00	-	-
TERRENOS	106,834.09	106,834.09	0.00	-	-
EDIFICIOS	53,159,869.60	53,159,869.60	0.00	-	-
OBRAS EN PROCESO	186,008,834.09	182,797,165.65	3,211,668.44	-	3,211,668.44
ACTIVOS BIOLÓGICOS	0.00	0.00	0.00	-	-
ACTIVOS INTANGIBLES	6,660,393.88	5,172,629.48	1,487,764.40	-	1,487,764.40
TOTAL NO CIRCULANTE	318,062,539.89	312,699,666.92	5,362,872.97	-	5,362,872.97
TOTAL DEL ACTIVO	818,995,865.76	777,178,751.03	41,817,114.73	109,504,639.68	151,321,754.41

DR. VICTOR JOB PAREDES GUAHQUENTZI
RECTOR




RECTORÍA


DR. FELIPE HERNÁNDEZ HERNÁNDEZ
SECRETARÍA ADMINISTRATIVA

C.P. FLOVIO PINILLO HERMAN
DIRECTOR DE FINANZAS

UNIVERSIDAD AUTÓNOMA DE TLAXCALA
RFC: UAT761124IH6
ESTADO DE VARIACIONES EN LAS CUENTAS DE BALANCE
Periodo comprendido del 1 al 30 de Junio de 2012

	Cifra Comparada 30 JUN 2012	Cifra Base 1 JUN 2012	Variaciones (+) (-)	ORIGEN	APLICACIÓN
A CORTO PLAZO					
PROVEEDORES	1,206,165.82	1,199,509.83	6,655.99	6,655.99	-
CONTRATISTAS	0.00	0.00	0.00	-	-
ACREEDORES DIVERSOS	23,631,113.22	19,111,795.15	4,519,318.07	4,519,318.07	-
FONDOS AJENOS	90,852,735.16	81,683,664.98	9,169,070.18	9,169,070.18	-
DEPÓSITOS RECIBIDOS EN GARANTÍA	0.00	0.00	0.00	-	-
ADEUDOS DE EJERC. FISCALES ANTERIORES	0.00	0.00	0.00	-	-
DEUDA PÚBLICA A CORTO PLAZO	0.00	0.00	0.00	-	-
TOTAL A CORTO PLAZO	115,690,014.20	101,994,969.96	13,695,044.24	13,695,044.24	-
TOTAL DEL PASIVO	115,690,014.20	101,994,969.96	13,695,044.24	13,695,044.24	-
PATRIMONIO					
REMANENTE DEL EJERCICIO	79,424,986.91	57,173,741.39	22,251,245.52	22,251,245.52	-
TOTAL DEL PATRIMONIO	703,305,851.56	675,183,781.07	28,122,070.49	28,122,070.49	-
PASIVO MAS APORTACION	818,995,865.76	777,178,751.03	41,817,114.73	41,817,114.73	-


 DR. VICTOR JOSE PARRALES CUAHQUEMELI
 RECTOR POR LA QUINTA VEZ
 RECTORÍA


 DR. FELIPE HERNÁNDEZ HERNÁNDEZ
 SECRETARIO ADMINISTRATIVO


 C.P. FLAVIO PINILLO HERMAN
 DIRECTOR DE FINANZAS

UNIVERSIDAD AUTONOMA DE TLAXCALA

DESTINO DE LOS RECURSOS FEDERALES QUE RECIBEN UNIVERSIDADES E INSTITUCIONES DE EDUCACIÓN MEDIA SUPERIOR Y SUPERIOR
 En términos del artículo 55, fracción I del Decreto de Presupuesto de Egresos de la Federación para el Ejercicio Fiscal 2012
 Programas y cumplimiento de metas
 La información presentada es acumulada al periodo que se reporta
 Enero- Junio 2012



Fracción I

Universidad / Institución	Programas PEF/2012	R M E S U A L E S	PRIMER TRIMESTRE DEL 2012				SEGUNDO TRIMESTRE DEL 2012			TERCER TRIMESTRE 2012			CUARTO TRIMESTRE DEL 2012			Metas alcanzadas en este Periodo		
			LOS PROGRAMAS A LOS QUE SE DESTINEN LOS RECURSOS FEDERALES (Millones de pesos)			Metas alcanzadas en este Periodo	LOS PROGRAMAS A LOS QUE SE DESTINEN LOS RECURSOS FEDERALES (Millones de pesos)			Metas alcanzadas en este Periodo	LOS PROGRAMAS A LOS QUE SE DESTINEN LOS RECURSOS FEDERALES (Millones de pesos)			Metas alcanzadas en este Periodo	LOS PROGRAMAS A LOS QUE SE DESTINEN LOS RECURSOS FEDERALES (Millones de pesos)			
			Enero	Enero-febrero	Enero-marzo		Enero-Abril	Enero-Mayo	Enero-Junio		Enero-julio	Enero-Agosto	Enero-Septi.		Enero-Octub.		Enero-Nov.	Enero-Dici.
UNIVERSIDAD AUTÓNOMA DE TLAXCALA																		
√ √ √	SUBSIDIO ORDINARIO	R/M	57.70	86.55	86.55		174.25	203.10	274.74		274.74	274.74	274.74		274.74	274.74	274.74	
			57.70	28.85	0.00		87.70	28.85	71.64		0.00	0.00	0.00		0.00	0.00	0.00	
√ √ √	FONDO ELEVALO A LA CALIDAD UPES	R/M	0.00	0.00	0.00		0.00	0.00	0.00		0.00	0.00	0.00		0.00	0.00	0.00	
			0.00	0.00	0.00		0.00	0.00	0.00		0.00	0.00	0.00		0.00	0.00	0.00	
√ √ √	FONDO SANAMIENTO FINANCIERO	R/M	0.00	0.00	0.00		0.00	0.00	0.00		0.00	0.00	0.00		0.00	0.00	0.00	
			0.00	0.00	0.00		0.00	0.00	0.00		0.00	0.00	0.00		0.00	0.00	0.00	
√ √ √	FONDO ANT. PROBLEMAS E STU. DE UPES	R/M	0.00	0.00	0.00		0.00	0.00	0.00		0.00	0.00	0.00		0.00	0.00	0.00	
			0.00	0.00	0.00		0.00	0.00	0.00		0.00	0.00	0.00		0.00	0.00	0.00	
√ √ √	FONDO PARA AMPLIAR D OFERTA EDU E S	R/M	0.00	0.00	0.00		0.00	0.00	0.00		0.00	0.00	0.00		0.00	0.00	0.00	
			0.00	0.00	0.00		0.00	0.00	0.00		0.00	0.00	0.00		0.00	0.00	0.00	
√ √ √	PROGRAMA DE APOYO (PADES)	R/M	0.00	0.00	0.00		0.00	0.00	0.00		0.00	0.00	0.00		0.00	0.00	0.00	
			0.00	0.00	0.00		0.00	0.00	0.00		0.00	0.00	0.00		0.00	0.00	0.00	
√ √ √	PROG. DE CARRERA DOCENTE UPES	R/M	0.00	0.00	0.00		0.00	0.00	0.00		0.00	0.00	0.00		0.00	0.00	0.00	
			0.00	0.00	0.00		0.00	0.00	0.00		0.00	0.00	0.00		0.00	0.00	0.00	
√ √ √	PROMEP	R/M	0.00	0.00	0.00		0.00	0.00	1.52		1.52	1.52	1.52		1.52	1.52	1.52	
			0.00	0.00	0.00		0.00	0.00	1.52		0.00	0.00	0.00		0.00	0.00	0.00	
√ √ √	(FOMES PIFI)FIUPEA	R/M	0.00	0.00	0.00		0.00	0.00	0.00		0.00	0.00	0.00		0.00	0.00	0.00	
			0.00	0.00	0.00		0.00	0.00	0.00		0.00	0.00	0.00		0.00	0.00	0.00	
√ √ √		R/M	0.00	0.00	0.00		0.00	0.00	0.00		0.00	0.00	0.00		0.00	0.00	0.00	
			0.00	0.00	0.00		0.00	0.00	0.00		0.00	0.00	0.00		0.00	0.00	0.00	
√ √ √		R/M	0.00	0.00	0.00		0.00	0.00	0.00		0.00	0.00	0.00		0.00	0.00	0.00	
			0.00	0.00	0.00		0.00	0.00	0.00		0.00	0.00	0.00		0.00	0.00	0.00	
SUMAS ACUMULADAS			57.70	86.55	86.55		174.25	203.10	276.26		276.26	276.26	276.26		276.26	276.26	276.26	
SUMA DEL MES			57.70	28.85	0.00		87.70	28.85	73.16		0.00	0.00	0.00		0.00	0.00	0.00	
					86.55				276.26				276.26				276.26	


 TESORERO GENERAL DIRECTOR ADMÓN


 DIRECTOR DE PLANEACIÓN


 RECTOR



RECURSOS FEDERALES QUE SE RECIBIERON INCLUYENDO SUBSIDIOS EXTRAORDINARIOS. DE ACUERDO CON EL ARTÍCULO 55/2012 PEF DEL PRESENTE EJERCICIO, PRESENTARSE EN LAS FRACCIONES(I , II , III , IV y V). ASÍ MISMO EL ÓRGANO DE CONTROL INTERNO DE LA INSTITUCIÓN SERA RESPONSABLE DE INFORMAR AL C. RECTOR QUE SEA CORRECTA LA INFORMACIÓN RELATIVA AL DESARROLLO DE ESTE PROGRAMA DE LOS FONDOS DE LOS RECURSOS ASIGNADOS PEF 2012.

R/M = Recursos Federales Mesuales (Subsidios Ordinario y Extraordinarios 2012)

UNIVERSIDAD AUTÓNOMA DE TLAXCALA



DESTINO DE LOS RECURSOS FEDERALES QUE RECIBEN INIVERSIDADES E INSTITUCIONES DE EDUCACIÓN MEDIA SUPERIOR Y SUPERIOR
 En términos del artículo 55, fracción III, del Decreto de Presupuesto de Egresos de la Federación para el Ejercicio Fiscal 2012
 Desglose del gasto corriente de operación
 La información presentada es acumulada al periodo que se reporta
 Enero-junio 2012

Fracción III (SEGUNDO TRIMESTRE 2012)

Institución	Programa	Gasto Corriente de Operación									Total		
		Materiales y sSuministros			Servicios Generales			Otros			Ene-Abr	Ene-May	Ene-Jun
		Abril	Mayo	Junio	Abril	Mayo	Junio	Abril	Mayo	Junio			
UNIVERSIDAD AUTÓNOMA DE TLAXCALA	SUBSIDIO ORDINARIO	1.18	1.18	1.18	7.25	7.25	7.25				20.07	28.51	36.94
✓ ✓ ✓	FONDO ELEVALO A LA CALIDAD UPES										0.00	0.00	0.00
✓ ✓ ✓	FONDO SANAMIENTO FINANCIERO										0.00	0.00	0.00
✓ ✓ ✓	FONDO ANT. PROBLEMAS E STU. DE UPES										0.00	0.00	0.00
✓ ✓ ✓	FONDO PARA AMPLIAR D OFERTA EDU E S										0.00	0.00	0.00
✓ ✓ ✓	PROGRAMA DE APOYO (PADES)										0.00	0.00	0.00
✓ ✓ ✓	PROG. DE CARRERA DOCENTE UPES										0.00	0.00	0.00
✓ ✓ ✓	PROMEPE									1.52	0.00	0.00	1.52
✓ ✓ ✓	(FOMES PIFI)FIUPEA										0.00	0.00	0.00
✓ ✓ ✓	0										0.00	0.00	0.00
✓ ✓ ✓	0										0.00	0.00	0.00
✓ ✓ ✓													
		1.18	1.18	1.18	7.25	7.25	7.25	0.00	0.00	1.52	20.07	28.51	38.46

3.55

31.75

1.52

36.83